









# Hygiëne plan

Leest u aandachtig de productinformatie. Maak voor het drogen gebruik van een papieren tissue. Voor details over de producten verwijzen wij u naar de website. Voor nadere informatie kunt u contact met ons opnemen.



Wat?	Wanneer?	Hoe?	Waarmee?
 <b>Handen</b>	Voor / na ieder contact met klant / hoortoestel / oorstukje / afdruk. Wanneer nodig / na het werk.	Verwijderen van bacteriën door gebruik van antimicrobiële gel. Ook voor gebruik zonder water en handdoek.  Verzorgen van de handen.	<u>Desinfecterende handgel</u> 3 ml / 30 seconden inwrijven.  <u>cedis Profi CARE</u> (verzorgingslotion speciaal voor gevoelige huid).
 <b>Hoortoestel</b>	Voor / na iedere service.	Inwrijven met reinigingsdoek. Drogen na inwerktijd.  Vacuüm drogen en reinigen. UVC-ontsmetten.	<u>cedis reinigingspray</u> / <u>cedis reinigingsdoek</u> . 1 minuut laten inwerken.  5 minuten in de <u>B-Dry Pro vacuüm droger</u> . 3 - 5 minuten onder de <u>Dry-Cap UV</u> . Tip: gebruik <u>vac-clean uv</u> door consument voor uitzuigen filters.
 <b>Oorstukje</b>	Voor / na iedere service.	Desinfecteren en reinigen in ultrasoon bad. Drogen na inwerktijd. Inwrijven met reinigingsdoek. Drogen na inwerktijd.  Slangen en bochtjes uitblazen.	<u>cedis Profi UltraActiv 7.5%</u> , 1 minuut laten inwerken.  Krachtig doorblazen met <u>blaasbalg</u> / <u>cedis air power</u> / <u>B-Dry Pro vacuüm droger</u> .
 <b>Afdruk</b>	Na het nemen van de afdruk.	Inwrijven met reinigingsdoek. Drogen na inwerktijd.	<u>cedis reinigingsdoek</u> , 1 minuut laten inwerken.
 <b>Gereedschap</b>	Na ieder gebruik.	Sprayen met reinigingspray / inwrijven met reinigingsdoek. Drogen na inwerktijd. Desinfecteren en reinigen in ultrasoon bad. Drogen na inwerktijd.	<u>cedis reinigingspray</u> / <u>cedis reinigingsdoek</u> , 1 minuut laten inwerken. <u>cedis Profi UltraActiv 7,5%</u> , 1 minuut laten inwerken.
 <b>Werkplek</b>	Iedere dag / bij zichtbare vervuiling.	Sprayen met reinigingsmiddel. Drogen na inwerktijd.	<u>cedis Profi Surface</u> / <u>alcohol spray 80% oppervlaktereiniger</u> , 5 minuten laten inwerken.
 <b>Koptelefoon</b>	Na ieder gebruik.	Inwrijven met reinigingsdoek. Drogen na inwerktijd.	<u>cedis reinigingsdoek</u> , 1 minuut laten inwerken.
 <b>Wegwerp otoscoop trechter</b>	Na ieder gebruik.	Nieuwe otoscoop trechter plaatsen.	<u>Dispenser</u> .
 <b>Lichtpen</b>	Na ieder gebruik.	Inwrijven met reinigingsdoek. Drogen na inwerktijd.	<u>cedis reinigingsdoek</u> , 1 minuut laten inwerken.